


















Bundesland	2018
 Baden-Württemberg	11.069.533
 Bayern	13.076.721
 Berlin	3.644.826
 Brandenburg	2.511.917
 Bremen	682.986
 Hamburg	1.841.179
 Hessen	6.265.809
 Mecklenburg-Vorpommern	1.609.675
 Niedersachsen	7.982.448
 Nordrhein-Westfalen	17.932.651
 Rheinland-Pfalz	4.084.844
 Saarland	990.509
 Sachsen	4.077.937
 Sachsen-Anhalt	2.208.321
 Schleswig-Holstein	2.896.712
 Thüringen	2.143.145
 Deutschland	83.019.213

Tabelle: Anzahl der Bevölkerung in den jeweiligen Bundesländern in der Bundesrepublik Deutschland und in der Bundesrepublik Deutschland insgesamt (Quelle: Statistisches Bundesamt / Wikipedia)

Aufgabe 1

Berechne für jedes der 16 Bundesländer den prozentualen Anteil der Bevölkerung an der Gesamtbevölkerung der Bundesrepublik Deutschland!

Aufgabe 2

Von den Einwohnern der Bundesrepublik Deutschland haben 25,5 Prozent Migrationshintergrund. Wie viele Einwohner sind das?

Aufgaben 3

Von den Einwohnern mit Migrationshintergrund sind 13,3 Prozent Deutsche (Bürgerinnen und Bürger mit deutscher Staatsangehörigkeit). Wie viele Einwohner sind das?

Aufgabe 4

Von den Einwohnern mit Migrationshintergrund sind 12,1 Prozent Ausländerinnen und Ausländer (Einwohner ohne deutsche Staatsangehörigkeit). Wie viele Einwohner sind das?